



令和8年度 横浜グリーンエネルギーパートナーシップ（YGrEP）事業

申請ガイド



横浜市脱炭素応援キャラクター
バクバク

令和8年6月

横浜グリーンエネルギーパートナーシップ事業事務局

目次



1. 導入支援対象設備について	3
2. 申請のながれ	10
3. 申請について	17
4. 参加導入支援申請	21
5. 設置完了申請	33
・各設備共通	35
・太陽光発電設備	38
・蓄電池	47
・エコキュート	50
・電気自動車・プラグインハイブリッド自動車 (太陽光発電設備あり)	53
・電気自動車 単体 (太陽光発電設備なし)	56
・燃料電池 (エネファーム)	59
・太陽熱利用システム	64
・V2H充放電設備	67
【参考】併用できる・できない補助金の例	69

1. 導入支援対象設備について



1. 導入支援対象設備について

(1) 導入支援対象の設備

下記の設備の導入に対してキャッシュレスポイントにて還元します。

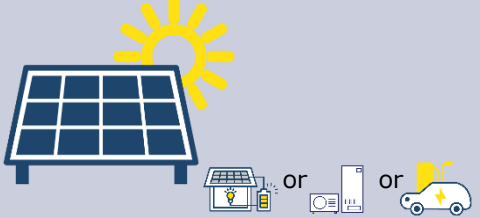

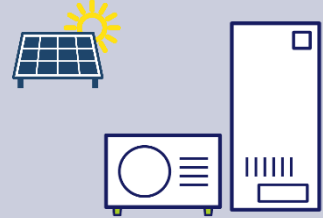
			条件		
①太陽光 発電設備	15千円分/kW件 (上限4kW)	+	②蓄電池	120千円分/件	1. 既存の対象設備がない場合 ① + (②、③、④) 申請 2. 既存の対象設備がある場合 (1) ①を既に所持している場合 ②、③、④を単独で申請可 (2) ②、③、④いずれかを既に 所持している場合 ①を単独で申請可
			③エコキュート	20千円分/件	
			④電気自動車 ・プラグイン ハイブリッド 自動車	100千円分/件	
⑤電気自動車 (単体)		50千円分/件	—		
⑥燃料電池 (エネファーム)		30千円分/件	—		
⑦太陽熱利用システム		50千円分/件	—		
⑧V2H (※) 充放電設備		100千円分/件	—		

※V2H : 「Vehicle to Home」の略で、電気自動車のバッテリーに貯めた電力を家庭で利用するためのシステムのこと

1. 横浜グリーンエネルギーパートナーシップ事業について

(5) 導入支援対象の設備の詳細


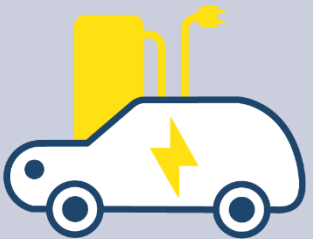

下記の設備の導入に対してキャッシュレスポイント等にて還元します。

支援対象設備	①太陽光発電設備	②蓄電池	③エコキュート
			
還元額	15千円分/kW件（上限 4 kW）	120千円分/件	20千円分/件
備考	<ul style="list-style-type: none"> 一般財団法人電気安全環境研究所（JET）等からの太陽電池モジュール認証を受けたもの 太陽光発電による電気が、当該太陽光発電システムが導入される住宅において消費され、連系された低圧配電線に余剰の電気が逆流されるもの 発電量・売電量が月別または累計で記録・表示できる装置を設置していること（HEMS、アプリ等含む） 蓄電池若しくはエコキュートまたは電気自動車・プラグインハイブリッド自動車を同時に設置するか既に設置していること 	<ul style="list-style-type: none"> 太陽光発電設備と同時に設置するか、すでに太陽光発電設備が設置されていること 国の補助事業における補助対象機器として、申請時点で一般社団法人環境共創イニシアチブ（SII）により登録されているものであること 常時、太陽光発電設備と接続されていること 充電した電力を設備を設置した住宅で消費するものであること 敷地内に設置された定置用であること 	<ul style="list-style-type: none"> 太陽光発電設備と同時に設置するか、既に太陽光発電設備が設置されていること 給湯省エネ2026事業（令和7年度補正予算「高効率給湯器導入促進による家庭部門の省エネルギー推進事業費補助金」）のヒートポンプ給湯器（エコキュート）の対象製品型番リストに掲載されている製品
対象者	市民	市民	市民

1. 横浜グリーンエネルギーパートナーシップ事業について

(5) 導入支援対象の設備の詳細



下記の設備の導入に対してキャッシュレスポイント等にて還元します。

支援対象設備	④電気自動車 ・プラグインハイブリッド自動車	⑤電気自動車（太陽光なし）	⑥燃料電池（エネファーム）
			
還元額	100千円分/件	50千円分/件	30千円分/件
備考	<ul style="list-style-type: none"> 太陽光発電設備と同時に設置するか、すでに太陽光発電設備が設置されていること 自動車検査証に、当該自動車の燃料が電気であることが記載されているもの（電気自動車） 自動車検査証に、当該自動車の燃料がガソリン及び電気、もしくは軽油及び電気であることが記載されているもの（プラグインハイブリッド自動車） 経済産業省の「クリーンエネルギー自動車導入促進補助金」の対象となる自動車であること 	<ul style="list-style-type: none"> 自動車検査証に、当該自動車の燃料が電気であることが記載されているもの 経済産業省の「クリーンエネルギー自動車導入促進補助金」の対象となる自動車であること 	<ul style="list-style-type: none"> 一般社団法人燃料電池普及促進協会（FCA）が公表する登録機器リストに登録されている製品であること
対象者	市民	市民	市民

1. 横浜グリーンエネルギーパートナーシップ事業について

(5) 導入支援対象の設備の詳細

下記の設備の導入に対してキャッシュレスポイント等にて還元します。

支援対象設備	⑦太陽熱利用システム	⑧V2H充電設備
		
還元額	100千円分/件	100千円分/件
備考	<ul style="list-style-type: none">一般財団法人ベターリビングの優良住宅部品認定を受けたもの、またはJIS A4112:2020 に規定する「太陽集熱器」の性能と同等以上の性能を有することが確認できること。（蓄熱槽がある場合は、JIS A4113:2021 に規定する太陽蓄熱槽と同等以上の性能を有することが確認できること。）かつ強制循環式のもの集熱量が月別・累計で記録・表示できる装置を設置していること給湯のみに利用しており、床暖房等の暖房器具には利用していないこと	<ul style="list-style-type: none">国の補助対象としている設備または一般社団法人CHAdEMO協議会の認証した設備であること
対象者	市民	市民/市内事業者

1. 横浜グリーンエネルギーパートナーシップ事業について

(6) 導入支援対象の設備の補足条件

導入支援対象となる設備は新規に導入するものです。詳細な条件については以下のとおりです。

- 新規に導入する設備が対象です。更新は対象外となります。
- 導入時に未使用品であること。中古品は対象外となります。
- リース・PPAによる導入も対象となります。（環境価値が需要家に帰属する場合のみ）
※J-クレジットの創出のため横浜グリーンエネルギーパートナーシップ事業の会員となる必要があります。
※設備の所有者が申請者でない場合は追加の情報を登録いただきます。
- 複数世帯で導入設備を共有する場合は、代表の1世帯のみ申請可能となります。
- 過去にYGrEP事業において支援を受けた設備区分については再度申請をすることはできません。

支援対象設備	新規	増設	買い替え	備考
①太陽光発電設備	対象	×	×	
②蓄電池	対象	対象	×	
③エコキュート	対象	対象	×	
④電気自動車・プラグインハイブリッド自動車	対象	対象	△※	※ガソリン車・軽油（ディーゼル）車からの買替は対象
⑤電気自動車（単体）	対象	対象	△※	※ガソリン車・軽油（ディーゼル）車からの買替は対象
⑥燃料電池（エネファーム）	対象	対象	×	
⑦太陽熱利用システム	対象	×	×	
⑧V2H充放電設備	対象	対象	×	

1. 横浜グリーンエネルギーパートナーシップ事業について

(7) 還元方法

還元方法は以下の2パターンです。

キャッシュレスポイント等の還元については、「設置完了申請」の審査完了後、順次還元を行っていきます。

※キャッシュレスポイント等の還元までにはお時間をいただく場合があります。あらかじめご了承ください。

キャッシュレスポイント

- 「設置完了申請」の審査が完了しましたら、申請者にキャッシュレスポイントの発行URLをメール等にてご連絡します。
- お好きな決済サービスを選んでキャッシュレスポイントに交換できます。
※「よこはまグリーンPay」からお好きなサービスに交換いただけます

<交換できるキャッシュレスポイントの例>

- au Pay
- d POINT
- PayPayポイント 等

商品券 (JCBギフトカード)

- 「設置完了申請」の審査が完了しましたら、申請者に商品券を郵送します。

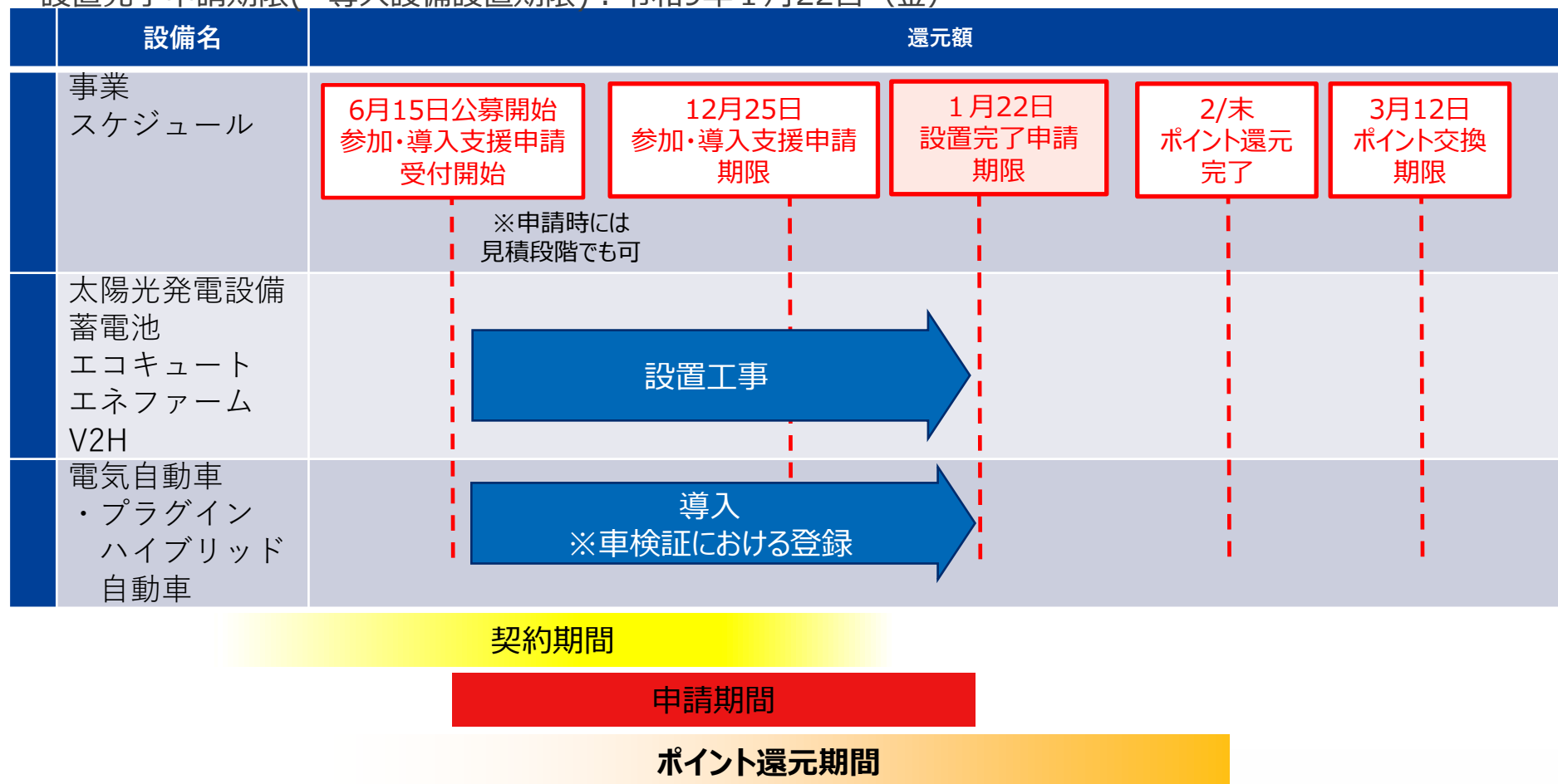
2. 申請のながれ



2. 申請のながれ

(1) 全体のスケジュール

- ・公募開始 参加・導入支援申請受付開始：令和8年6月15日（月）
- ・参加・導入支援申請期限：令和8年12月25日（金）
- ・設置完了申請期限(=導入設備設置期限)：令和9年1月22日（金）



2. 申請のながれ

(2) 申請の方法

「参加・導入支援申請」および「設置完了申請」は以下の2パターンで申請することができます。
※「参加導入支援申請」と同じ申請方法で、「設置完了申請」は行ってください。

インターネット申請

- 特設サイトからマイページを作成いただいたのちに、マイページ上から申請を行うことができます。

郵送申請

- 特設サイトから書類（PDF／Word）をダウンロードいただき申請をしてください。
- **印刷、封筒のご準備、郵送にかかる費用については申請者のご負担となります。**
- **還元方法は商品券（JCBギフトカード）のみとなります。**

2. 申請のながれ

(3) スケジュールの注意事項

■ マイページ登録（インターネット上で申請する場合）

いつでも登録できます

■ 参加・導入支援申請

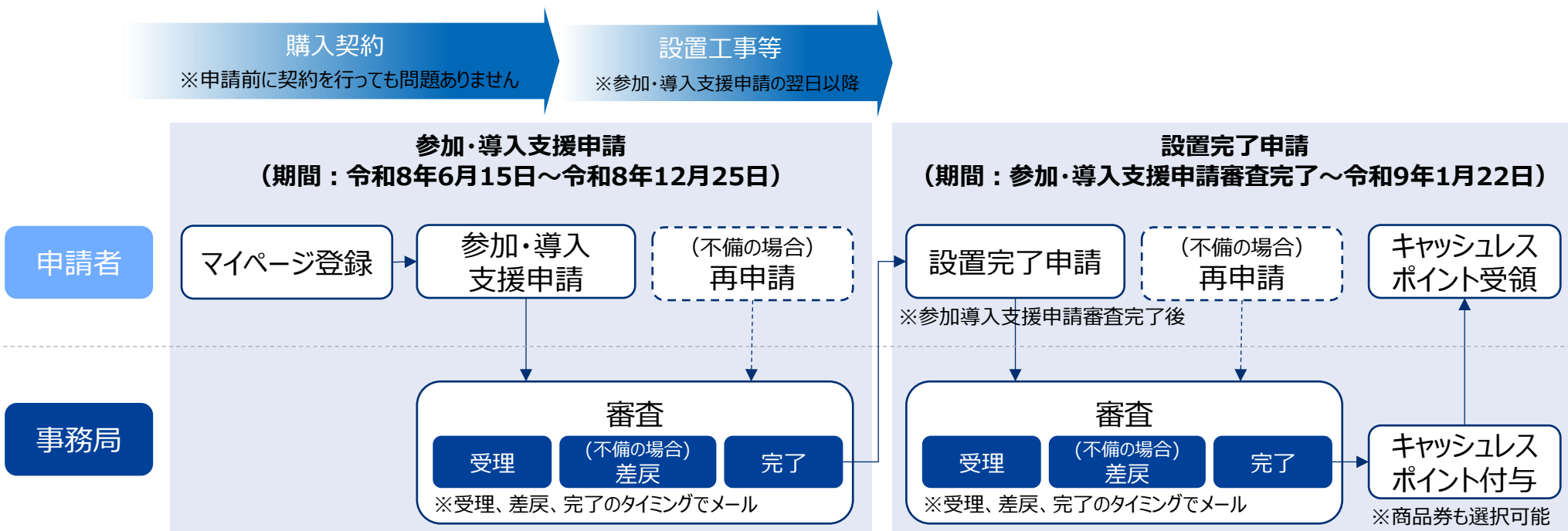
- 申請時より前に購入または工事の契約をしても申請可能です。
- マイページ（WEB）申請の場合、受理のメール（自動返信メール）が届いた翌日から工事の着工可能です
- 郵送申請の場合、投函日（消印日）の翌日から工事の着工可能です
- 参加導入申請が受理されても導入支援が確定するものではありません
条件不適や申請内容の不備等によって審査で不採択となる場合があります
- 申請期限は令和8年12月25日（金）です

■ 設置完了申請

- 設置工事が完了してから申請してください
- マイページ（WEB）申請の場合、参加・導入支援申請の審査完了後から申請可能です
なお、審査完了しましたらメールやマイページ上にてご連絡します。
- 太陽発電設備、燃料電池（エネファーム）については設置工事が完了していれば系統連系協議が終了していなくても申請可能です
- 電気自動車またはプラグインハイブリッド自動車は納車されていなくても車検証が発行されていれば（写しの提出が必要）申請可能です
- 申請期限は令和9年1月22日（金）です
申請期限までに工事が完了しない、設備・車両等が納入されない、申請しない等の場合は導入支援の対象外となります

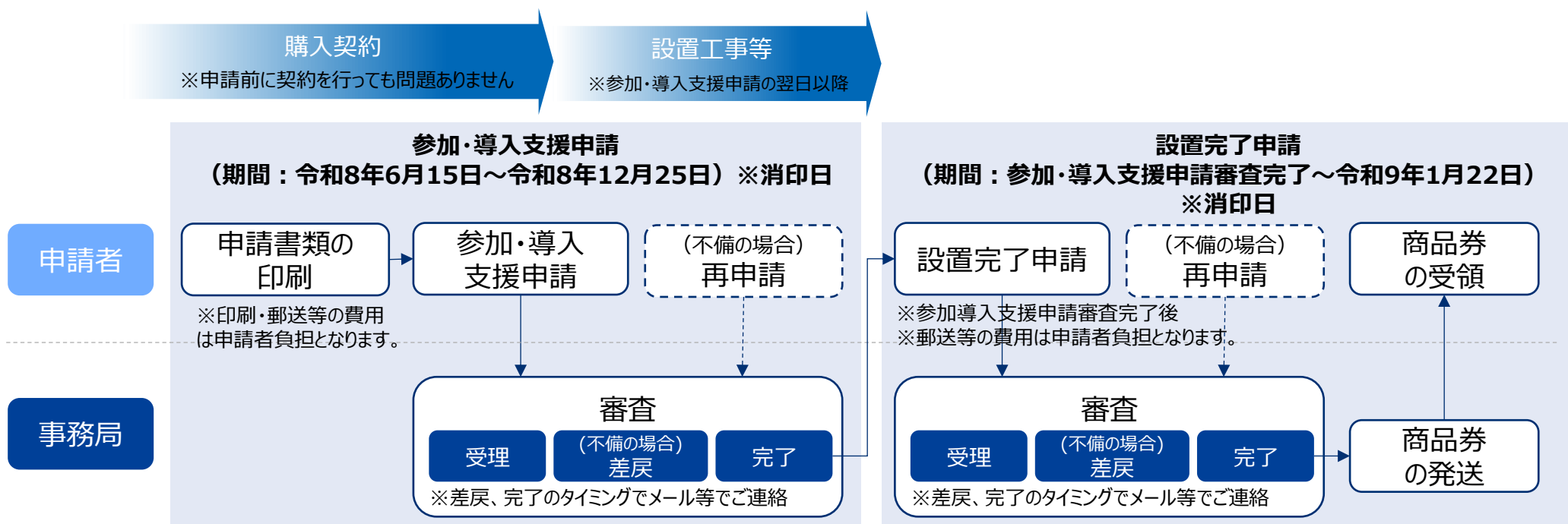
2. 申請のながれ

(4) 申請の流れの詳細 (WEB申請の場合)



2. 申請のながれ

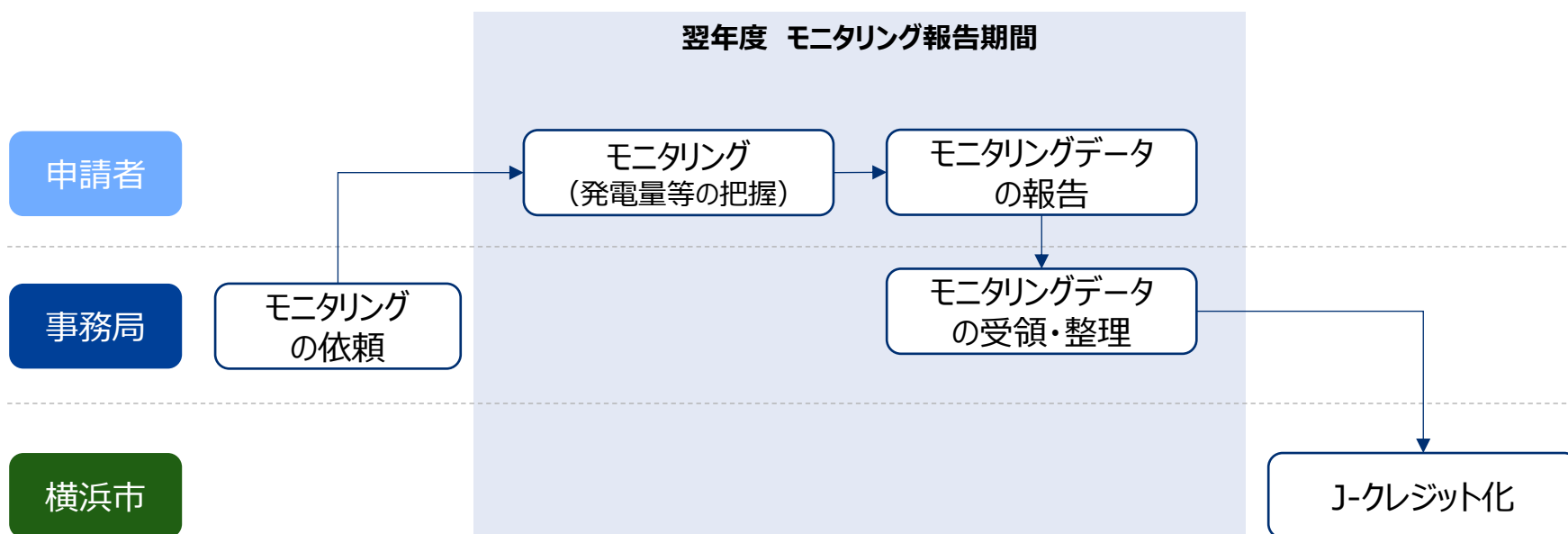
(4) 申請の流れの詳細 (郵送申請の場合)



2. 申請のながれ

(4) (参考) 翌年度以降のモニタリングの流れ

J-クレジットの創出にあたり、YGrEPの会員は、翌年度以降のモニタリング報告をいただきます。
なお、詳細（モニタリング期間や報告方法等）については、後日（来年度予定）お伝えします。



3. 申請について



3. 申請について

■ 申請の方法

「参加・導入支援申請」および「設置完了申請」は以下の2パターンで申請することができます。
※「参加導入支援申請」と同じ申請方法で、「設置完了申請」は行ってください。

インターネット申請

- 特設サイトからマイページを作成いただいたのちに、マイページ上から申請を行うことができます。

郵送申請

- 特設サイトから書類（PDF／Word）をダウンロードいただき申請をしてください。
- **印刷、封筒のご準備、郵送にかかる費用については申請者のご負担となります。**
- **還元方法は商品券（JCBギフトカード）のみとなります。**

3. 申請について

WEBから申請

特設サイトの「マイページ」登録から登録の上申請してください。

https://ygrep2026.city.yokohama.lg.jp/pre_auth/pre_auth_regist?ifbs-pre_auth_regist=s1_Step1

マイページ登録および申請は必ず申請者ご本人が行ってください。
設備設置事業者様などの代理申請はできません。

The image displays three sequential screenshots of the 'Green Energy Partnership' website, illustrating the navigation path for registration. Red boxes and arrows highlight the key steps:

- Left Screenshot:** The home page for the 'Green Energy Partnership' project. A red circle highlights the hamburger menu icon in the top right corner.
- Middle Screenshot:** The 'MENU' overlay is shown. A red box highlights the 'マイページへ' (Go to My Page) option.
- Right Screenshot:** The 'My Page' registration page. A red box highlights the 'マイページ用アカウント作成はこちら' (Click here to create a My Page account) button at the bottom.

3. 申請について

郵送申請

特設サイトの「資料ダウンロード」から申請書類（PDFまたはWord型式）をダウンロード
https://www.bp-net.co.jp/ygrep_test/#ct_top_download

封筒のご準備・郵送にかかる費用は申請者ご自身でお願いします。

4. 参加導入支援申請



4. 参加・導入支援申請

■申請時に準備が必要な書類一覧

導入対象設備	必要書類	備考
各設備共通	本人確認書類	必須

本人確認書類のコピー

※氏名、現住所が確認できる書類を提出してください。

※事業者（V2H充放電設備のみ）の場合は現在事項全部証明書の表紙および所在地、設置場所が記載されているページを提出してください。

（本人確認書類の例）

・免許証（運転免許証、免許経歴証明書等）

…転居等で住所変更がある場合、ウラ面も必要です。

・マイナンバーカード

…オモテ面のみ。マイナンバーが記載されたウラ面は受理できません。

送付された場合は、事務局にて該当箇所を破棄いたします。

・資格確認書

…氏名、住所が印字されているもののみ。

手書きのものは受理できません。

・住民票の写し

…発行日から3か月以内のもののみ。

マイナンバーが記載されたものは受理できません。

4. 参加・導入支援申請

各設備共通

■ 申請項目一覧

申請項目	必須項目	書類等	備考
氏名	◎		申請者ご自身のお名前
郵便番号・現住所	◎		町名以降は「丁目」「番地」「号」などを使わず半角数字で記入 (WEB申請の場合) ○ 横浜市中区本町6-50-10 × 横浜市中区本町6丁目50番地の10
設置場所(住所)	◎		申請期間中に転居するなどして現住所と設置場所が異なる場合に記入 ※現住所と同一の場合は記入不要
携帯電話番号	◎		申請者ご自身の携帯電話番号
メールアドレス	◎		申請者ご自身のメールアドレス
設置事業者 情報	設置事業者		申請の設備に関する内容について、事務局から設置事業者への 問い合わせを希望される方は記入
	担当者名		
	担当者電話番号		
	担当者メールアドレス		
導入支援申請する設備	◎		申請する設備を選択
本人確認書類		◎	

◎ : 設備の申請有無にかかわらず必須

4. 参加・導入支援申請

各設備共通

■ 参加・導入支援申請について

■ 必要な書類

本人確認書類	<p>本人確認書類のコピー ※氏名、現住所が確認できる書類を提出してください。</p> <p>※事業者（V2H充放電設備のみ）の場合は現在事項全部証明書の表紙および所在地、設置場所が記載されているページを提出してください。</p> <p>（本人確認書類の例）</p> <ul style="list-style-type: none">・免許証（運転免許証、免許経歴証明書等） …転居等で住所変更がある場合、ウラ面も必要です。・マイナンバーカード …オモテ面のみ。マイナンバーが記載されたウラ面は受理できません。 送付された場合は、事務局にて該当箇所を破棄いたします。・資格確認書 …氏名、住所が印字されているもののみ。 手書きのものは受理できません。・住民票の写し …発行日から3か月以内のもののみ。 マイナンバーが記載されたものは受理できません。
--------	--

4. 参加・導入支援申請

太陽光発電設備

■ 申請項目一覧

申請項目	必須項目	書類等	備考
太陽光発電設備 導入状況	◎		<input type="checkbox"/> 新規導入 <input type="checkbox"/> 導入済み <input type="checkbox"/> 申請しない ※「申請しない」にチェックを入れた方は、以下入力不要です。以下、導入設備の情報を入力してください。
(新規導入の場合 必須) 太陽光パネルの認証種別	○		認証機関がわかればプルダウンから選択
月別または累計で 発電電力量・売電電力量を 記録・表示できること	○		リモコン、HEMS、スマホのアプリの設置などによって月別または累計で発電電力量・売電電力量を記録・表示できることが要件であることの確認
太陽光パネルの能力の合計 (公称最大出力) (kW)	○		太陽光発電設備を申請する方は太陽光パネルの能力の合計(公称最大出力)を入力 ※小数点以下2桁まで入力(小数第3位以下は切り捨て) 例: 3.12
(新規導入の場合 必須) 導入設備 条件確認	○		太陽光発電設備を新たに設置し、かつ、②-2蓄電池、②-3エコキュート、②-4電気自動車・プラグインハイブリッド自動車のいずれか(または複数)を同時に設置する、またはすでに設置していること。 ※太陽光発電設備の買い替え、増設は対象外です。 <input type="checkbox"/> 確認しました

- ◎ : 設備の申請有無にかかわらず必須
- : 設備を申請する場合には必須

4. 参加・導入支援申請

蓄電池

■ 申請項目一覧

申請項目	必須項目	書類等	備考
蓄電池 導入状況	◎		下記から選択 <input type="checkbox"/> 新規導入 <input type="checkbox"/> 導入済み <input type="checkbox"/> 申請しない
(新規導入の場合 必須) 蓄電池のメーカー名	○		
(新規導入の場合 必須) 蓄電池のパッケージ型番	○		新規導入の場合】蓄電池の型式について 本年度の国の補助金事業における補助金対象機器として、 一般社団法人環境共創イニシアチブ（SII）により、登録されているパッ ッケージ型番を確認
(新規導入の場合 必須) 導入設備 条件確認	○		対象の条件確認

- ◎：設備の申請有無にかかわらず必須
- ：設備を申請する場合には必須

4. 参加・導入支援申請

エコキュート

■ 申請項目一覧

申請項目	必須項目	書類等	備考
エコキュート 導入状況	◎		下記から選択 <input type="checkbox"/> 新規導入 <input type="checkbox"/> 導入済み <input type="checkbox"/> 申請しない
(新規導入の場合 必須) エコキュートメーカー名	○		
(新規導入の場合 必須) エコキュートの型式	○		
(新規導入の場合 必須) 導入設備 条件確認	○		対象の条件確認

◎ : 設備の申請有無にかかわらず必須

○ : 設備を申請する場合には必須

4. 参加・導入支援申請

電気自動車・プラグインハイブリッド自動車
(太陽光発電設備あり)

■ 申請項目一覧（電気自動車・プラグインハイブリッド自動車：太陽光発電あり）

申請項目	必須項目	書類等	備考
【太陽光発電設備ありの場合】 電気自動車・プラグインハイブリッド自動車 導入状況	◎		下記から選択 <input type="checkbox"/> 新規導入 <input type="checkbox"/> ガソリン車等（※）からの買い替え <input type="checkbox"/> 導入済み <input type="checkbox"/> 申請しない ※ガソリン車等とは、ガソリン車・軽油（ディーゼル）車をいいます。
（新規導入／ガソリン車からの買い替えの 場合のみ） 電気自動車・プラグインハイブリッド自動車の メーカー名	○		
（新規導入／ガソリン車からの買い替えの 場合のみ） 電気自動車・プラグインハイブリッド自動車の 型式	○		
（新規導入の場合 必須） 導入車両 条件確認	○		対象の条件確認

◎：設備の申請有無にかかわらず必須

○：設備を申請する場合には必須

4. 参加・導入支援申請

電気自動車 単体
(太陽光発電設備なし)

■ 申請項目一覧（電気自動車 単体：太陽光発電なし）

申請項目	必須項目	書類等	備考
【太陽光発電設備なしの場合】 電気自動車 導入状況	◎		下記から選択 <input type="checkbox"/> 新規導入 <input type="checkbox"/> ガソリン車等（※）からの買い替え <input type="checkbox"/> 申請しない ※ガソリン車等とは、ガソリン車・軽油（ディーゼル）車をいいます。
（新規導入の場合 必須） 電気自動車のメーカー名	○		
（新規導入の場合 必須） 電気自動車の型式	○		
（新規導入の場合 必須） 導入車両 条件確認	○		対象の条件確認

◎：設備の申請有無にかかわらず必須

○：設備を申請する場合には必須

4. 参加・導入支援申請

燃料電池（エネファーム）

■ 申請項目一覧（燃料電池（エネファーム））

申請項目	必須項目	書類等	備考
燃料電池（エネファーム） 導入状況	◎		下記から選択 <input type="checkbox"/> 新規導入 <input type="checkbox"/> 申請しない
（新規導入の場合 必須） 燃料電池（エネファーム）のメーカー名	○		
（新規導入の場合 必須） 燃料電池（エネファーム）の型式	○		
（新規導入の場合 必須） 導入設備 条件確認	○		対象の条件確認

◎：設備の申請有無にかかわらず必須

○：設備を申請する場合には必須

4. 参加・導入支援申請

太陽熱利用設備

■ 申請項目一覧（太陽熱利用システム）

申請項目	必須項目	書類等	備考
太陽熱利用システム 導入状況	◎		下記から選択 <input type="checkbox"/> 新規導入 <input type="checkbox"/> 申請しない
（新規導入の場合 必須） 太陽熱集熱器のメーカー名	○		
（新規導入の場合 必須） 太陽熱集熱器の型式	○		
（新規導入の場合 必須） 月別または累計で 集熱量を記録・表示できること	○		リモコン、HEMS、スマホのアプリの設置などによって月別または累計で集熱量を記録・表示できることの確認
（新規導入の場合 必須） 導入設備 条件確認	○		対象の条件確認

- ◎：設備の申請有無にかかわらず必須
- ：設備を申請する場合には必須

4. 参加・導入支援申請

V2H充放電設備

■ 申請項目一覧（V2H充放電設備）

申請項目	必須項目	書類等	備考
V2H 導入状況	◎		下記から選択 <input type="checkbox"/> 新規導入 <input type="checkbox"/> 申請しない
（新規導入の場合 必須） V2H充放電設備のメーカー名	○		
（新規導入の場合 必須） V2H充放電設備の型式	○		対象の条件確認

- ◎：設備の申請有無にかかわらず必須
○：設備を申請する場合には必須

5. 設置完了申請



5. 設置完了申請

■申請時に準備が必要な書類一覧

導入対象設備	必要書類	備考
各設備共通	本人確認書類	引っ越しの場合
	対象設備の 設置前・後 の写真	必須 設置前の写真を撮り忘れると導入支援対象外となる場合があります
太陽光発電設備	パワーコンディショナのメーカーおよび型式、製造番号がわかる写真または書類	
	対象設備の設置前写真・設置後写真	
	太陽光パネルの能力の合計（公称最大出力）（kW）および設置日がわかる写真または書類	
	一般財団法人電気安全環境研究所（JET）等からの太陽光パネル認証を受けたものであることがわかる写真または書類	
	リモコン等の写真	
	発電開始日がわかる写真または書類	
	リース金額とリース期間が確認できる写真または書類	リース契約の方のみ
	補助金額および補助事業名がわかるもの	リース契約の方のみ

導入対象設備	必要書類	備考
蓄電池	メーカー名および型式、蓄電池容量（kWh）がわかる写真または書類	
エコキュート	メーカー名および型式がわかる写真または書類	
電気自動車・プラグインハイブリッド自動車（太陽光発電設備あり）	車検証 自動車検査証記載事項	
電気自動車（太陽光発電設備なし）	車検証 自動車検査証記載事項	
燃料電池（エネファーム）	メーカー名および型式、製造番号、燃料種がわかる写真または書類	
	リモコン等の写真	
太陽熱利用システム	メーカー名および型式、製造番号がわかる写真または書類	
	リモコン等の写真	
V2H充放電設備	メーカー名および型式、製造番号がわかる写真または書類	

5. 設置完了申請

各設備共通

■ 申請項目一覧（各設備共通）

申請項目	必須項目	書類等	備考
【参加・導入支援申請後に横浜市内へ引越しをされた方のみ】本人確認書類			例示あり
還元方法の選択	◎		下記から選択 ※WEB申請の場合のみ <input type="checkbox"/> よこはまグリーンペイ <input type="checkbox"/> 商品券
還元対象で申請する設備の選択 新規導入の対象設備のみを選択してください。 ※導入申請時に、（新規導入）を選択した設備	◎		下記から選択 <input type="checkbox"/> 太陽光発電設備 <input type="checkbox"/> 蓄電池 <input type="checkbox"/> エコキュート <input type="checkbox"/> 電気自動車・プラグインハイブリッド自動車 <input type="checkbox"/> 電気自動車単体 ※太陽光発電設備なし <input type="checkbox"/> 燃料電池（エネファーム） <input type="checkbox"/> 太陽熱利用システム <input type="checkbox"/> V2H充放電設備
同意事項			
2026年度よこはまグリーンPay利用規約に同意する	○		
モニタリングデータ提出について	◎		

- ◎：設備の申請有無にかかわらず必須
- ：設備を申請する場合には必須

5. 設置完了申請

各設備共通

■ 本人確認書類について

■ 必要な書類

本人確認書類

【参加・導入支援申請後、横浜市内に引っ越しをされた方のみ】

横浜市民であることがわかる本人確認書類のコピー

※氏名、現住所が確認できる書類を提出してください。

※事業者（V2H充放電設備のみ）の場合は現在事項全部証明書の表紙および所在地、設置場所が記載されているページを提出してください。

（本人確認書類の例）

・免許証（運転免許証、免許経歴証明書等）

…転居等で住所変更がある場合、**ウラ面手書きのものは受理できません。**

・マイナンバーカード

…オモテ面のみ。マイナンバーが記載されたウラ面は受理できません。
送付された場合は、事務局にて該当箇所を破棄いたします。

・資格確認書

…氏名、住所が印字されているもののみ。
手書きのものは受理できません。

・住民票の写し

…発行日から3か月以内のもののみ。
マイナンバーが記載されたものは受理できません。

5. 設置完了申請

各設備共通

■ 設備設置前写真・設備設置後写真 ※電気自動車およびプラグインハイブリッド自動車については設置前後の写真は不要

<設備が新規導入の場合>

- 設備が新規で導入されたものかを確認するために設置前（何もない状態）と設置後が比較できる写真が必要です。
- 工事用看板（日付および住所が明記されたもの）等を写し込んでください。
- 工事の前後でなるべく同じ位置・角度で撮影してください。
- 設置前の写真がない場合は**導入支援対象外**となる場合があります。

<設備が導入済みの場合>

- 導入済みであることが条件となっている設備が存在するか確認するものです。
- 太陽光発電設備は設置してあることがわかれば全体が写ってなくても可とします。
無理のない範囲で撮影するか航空写真のようなものでも可とします。
- 設備設置前の写真は不要です。

設置前写真・設置後写真の例

図は蓄電池を想定したのですが、他の設備も同様です。




5. 設置完了申請

太陽光発電設備

(1) 申請項目一覧 (1/3)

申請項目	必須項目	書類等	備考
パワーコンディショナの導入台数	◎		
パワーコンディショナのメーカーおよび型式、製造番号がわかる写真または書類	◎	○	例示あり
太陽光パネルの能力の合計 (公称最大出力) (kW)	◎		※小数点以下2桁まで入力 (小数第3位以下は切り捨て) 例: 3.12
太陽光パネルの能力の合計 (公称最大出力) (kW) および設置日がわかる写真または書類	◎	○	例: 太陽光パネルの納入仕様書 等
一般財団法人電気安全環境研究所 (JET) 等からの太陽光パネル認証を受けたものであることがわかる写真または書類		○	新規導入の方でお手元に資料がある場合のみ 例: ・納入仕様書または保証書 (認証機関名の記載箇所) 等 ・太陽光発電システムのメーカーが発行する「出力対比表」(申請者名と建築地が記載されているもの)

- ◎ : 設備の申請有無にかかわらず必須
○ : 設備を申請する場合には必須



5. 設置完了申請

太陽光発電設備

(1) 申請項目一覧 (2/3)

申請項目	必須項目	書類等	備考
太陽光パネルの設置前写真	○	○	新規導入で申請の方は必須 設備が新規で導入されたものか確認するもの
太陽光パネルの設置後写真	◎	○	新規導入の方 ・工事用看板（日付および住所が明記されたもの）等を写し込んでください。 ・工事の前後でなるべく同じ位置・角度で撮影してください。 導入済みの方 ・太陽光パネルが設置されていることがわかる写真を添付してください（航空写真等）
リモコン等の写真	◎	○	月別または累計で発電量電力量・売電電力量を表示できるリモコン、 HEMS、スマホのアプリ等の写真
発電開始日（系統連系日または受給開始希望日等）がわかる写真または書類	◎	○	例：「系統連系承諾通知書」または「接続契約のご案内」等
設置完了日	◎		例示あり
稼働開始日（発電開始日）			

◎：設備の申請有無にかかわらず必須

○：設備を申請する場合には必須

5. 設置完了申請

(1) 申請項目一覧 (3/3)

申請項目	必須項目	書類等	備考
【リース契約の方のみ】年間リース料（円）			リース契約で申請の方は入力必須
【リース契約の方のみ】リース期間（年）			リース契約で申請の方は入力必須
【リース契約の方のみ】リース金額とリース期間が確認できる写真または書類		○	リース契約で申請の方は添付必須 例：リース契約書
他の補助事業を併用していますか（予定も含む）	○		<input type="checkbox"/> はい（予定を含む） <input type="checkbox"/> いいえ
他の補助事業の補助金額（円）（予定も含む）			はい（予定を含む）を選択された方は入力必須です。
補助金額および補助事業名がわかるもの		○	はい（予定を含む）を選択された方は入力必須です。 例）補助金認定通知書

○：設備を申請する場合には必須

5. 設置完了申請

(2) 「パワーコンディショナのメーカーおよび型式、製造番号がわかる写真または書類」の例（機器の銘板写真）

●●●● (メーカー名)

パワーコンディショナ
型式 ●●-●●●●

定格電圧	●●V
相数	単相三線
定格電流	入力 ●A 出力 ●A
定格電力	●●kW
...	...
...	...
製造番号	●●●●●●●●●●

○
JET

製造業者 ▲▲

5. 設置完了申請

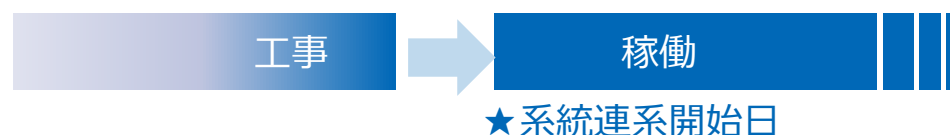
(3) 太陽光発電（新規導入）の「発電開始日」

① 設置工事が完了した日から運転開始



「設置完了日」＝「稼働開始日（発電開始日）」
同じ日

② 系統連系の手続き等で設置工事の完了から使用開始までに間があく場合



「設置完了日」＝工事が終わった日
「稼働開始日（発電開始日）」
＝系統連系開始日

「稼働開始日（発電開始日）」がわかる資料

- ・系統連系承諾通知書：「系統連系日」
- ・接続契約のご案内：「受給開始希望日」
- ・メーカー保証書：「系統連系日」と記載されているもの
- ・リモコン等：「●月●日からの発電量」

設置完了申請時で上記がない場合は予定日（想定）を記入

5. 設置完了申請

太陽光発電設備

(4) 太陽光発電（導入済み）の「発電開始日」と新規導入設備の「設置完了日」・「稼働開始日」

新規導入設備：
導入支援を受けて設置する
・蓄電池
・エコキュート
・電気自動車・プラグインハイブリッド自動車

① 新規導入設備が設置工事が完了した日から運転開始

★発電開始日（導入済みの太陽光発電設備）



★設置完了日（新規導入設備）



★稼働開始日（新規導入設備）

- ・太陽光発電設備（導入済み）
「設置完了日」= 導入済みの太陽光発電設備が稼働した日（概ねの日付）
「稼働開始日（発電開始日）」：記入不要

- ・新規導入設備の「設置完了日」と「稼働開始日」は同じ日を新規導入設備の申請項目に記入

② 新規導入設備の設置工事の完了から使用開始までに間がある場合

★発電開始日



★設置完了日（新規導入設備）



★稼働開始日（新規導入設備）

- ・太陽光発電設備（導入済み）
「設置完了日」= 導入済みの太陽光発電設備が稼働した日（概ねの日付）
「稼働開始日（発電開始日）」：記入不要

- ・新規導入設備の「設置完了日」と「稼働開始日」はそれぞれの日付を新規導入設備の申請項目に記入

5. 設置完了申請

(5) 太陽光発電の「発電開始日」等サンプル

①新規導入設備が設置工事が完了した日から運転開始

納品仕様書

▲▲株式会社

お客様名 ○○ ○○ 様

住所 神奈川県横浜市・・・

上記お客様に關しまして、下記内容で設置したことを証明いたします。

設置日 2026年 ○月 ○日

型式	出力	数量	合計出力
AB-364C25	364W	20	7.28KW

施工保証書

工事完了日	2026年 ○月 ○日
お客様名	○○ ○○ 様
契約者住所	〒 神奈川県横浜市・・・
設置住所	神奈川県横浜市・・・

※下記の工事内容について、弊社保証規定に基づき、
工事完了日より26年間（雨漏れは10年間）、無償にて保証いたします。

設置工事内容
●●製5.536kW太陽光&12.7kWh金負荷蓄電池設置工事
詳細は、契約書及び内訳明細並びに仕様書通り

株式会社▲▲

5. 設置完了申請

(6) 太陽光発電の「発電開始日」等サンプル

②系統連系の手続き等で設置工事の完了から使用開始までに間があく場合

〇〇 〇〇様

接続契約のご案内

毎度お引立てに預かり厚くお礼申し上げます。
このたびは電力受給契約に関するお申込みをいただきありがとうございます。
さて…

記

発電場所	神奈川県横浜市…		
発電機メーカー	〇〇 〇〇社		
受給開始希望日	20●●年●●月●●日		
電圧	単相3線式100/200V	検針日	〇〇
発電出力	〇〇キロワット	発電種別	太陽光
工事負担金	●円 (うち消費税等相当額 ●円)		
その他	1. 工事費負担金は、その工事費の…		

(メーカー名)

住宅用●●システム 保証書

お客様	お名前	鈴木 一郎	保証書番号	0000-000000
	ご住所	神奈川県横浜市…	系統連系日	0000年00月00日
	電話番号	045-000-0000	担当NO.	ABC123
元請会社様	会社名	株式会社〇〇		
	住所	〇〇〇…		
	電話番号	00-0000-0000		

保証対象部分	品番 (方式)	数量	製造番号	保証内容・期間
パソコン		1		系統連系日より15年間
…				

無料修理規定

本書は「保証申込書」にご記入いただいた系統連系日から本書に明示した期間中故障が発生した場合には無料修理規定の内容で無料修理を行うことをお約束するものです。

機器 取付保証	
…	

…

5. 設置完了申請

蓄電池

(1) 申請項目一覧

申請項目	必須項目	書類等	備考
メーカー名	○		
パッケージ型番	○		国の補助事業における補助対象機器として、本申請時点で一般社団法人環境共創イニシアチブ（SII）により本年度登録されている「パッケージ型番」を入力してください。ご不明な場合は、設置事業者等へお問い合わせください。
蓄電池容量（kWh）	○		
蓄電池のメーカー名および型式、蓄電池容量（kWh）がわかる写真または書類	○	○	例： ・蓄電池本体の銘板写真：次ページ参照 ・保証書・納入仕様書等 ※一般社団法人環境共創イニシアチブ（SII）により登録されている「パッケージ型番」と銘板に記載されている蓄電池本体の型式は異なる場合があります。
設備設置前の写真	○	○	<div style="background-color: #92d050; padding: 10px; display: inline-block; border-radius: 5px;">各設備共通</div> のページ参照
設備設置後の写真	○	○	
設置完了日	○		例示あり
稼働開始日	○		

○：設備を申請する場合には必須

5. 設置完了申請

(2) 「蓄電池のメーカー名および型式、蓄電池容量 (kWh) ができる写真または書類」の例 (機器の銘板写真)

●●●● (メーカー名)

品名	蓄電池本体
形式	●●●●●●
蓄電池モジュール	リチウムイオン電池
公称容量 (定格容量)	●.●kWh (●.●kWh)
...	...
...	...
製造番号	●●●●●●●●●●

5. 設置完了申請

蓄電池

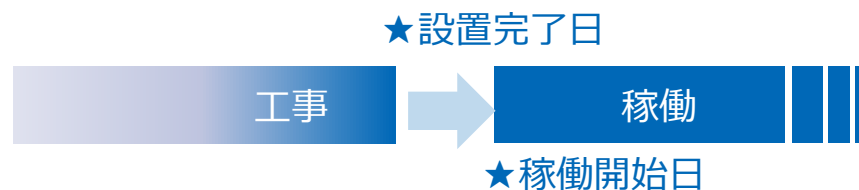
(3) 蓄電池の「設置完了日」と「稼働開始日」

① 設置工事が完了した日から運転開始



「設置完了日」=「稼働開始日」
同じ日

② 新築等で設置工事の完了から使用開始までに間がある場合



「設置完了日」= 工事が終わった日
「稼働開始日」= 使用開始の日

5. 設置完了申請

エコキュート

(1) 申請項目一覧

申請項目	必須項目	書類等	備考
メーカー名	○		
型式	○		
エコキュートのメーカー名および型式がわかる写真または書類	○	○	例： ・エコキュート本体 (ヒートポンプユニット) の銘板写真 ・保証書・納入仕様書等 次ページ参照
設備設置前の写真	○	○	各設備共通 のページ参照
設備設置後の写真	○	○	
設置完了日	○		後ページ参照
稼働開始日	○		

○：設備を申請する場合には必須

5. 設置完了申請

エコキュート

(2) 「エコキュートのメーカー名および型式がわかる写真または書類」の例（銘板の銘板写真）

●●●● (メーカー名)	
ヒートポンプ給湯機 ヒートポンプユニット (屋外用)	
品番	●●● - ●●●●●
相	単相
定格電圧	200V
定格周波数	50/60 Hz
中間期消費電力	●●●W
冬期高温加熱消費電力	●●●kW
...	...
...	...
●●●●年製	製造番号 ●●●●●●●●●●

5. 設置完了申請

エコキュート

(3) エコキュートの「設置完了日」と「稼働開始日」

① 設置工事が完了した日から運転開始



「設置完了日」=「稼働開始日」
同じ日

② 新築等で設置工事の完了から使用開始までに間がある場合



「設置完了日」= 工事が終わった日
「稼働開始日」= 使用開始の日


5. 設置完了申請

電気自動車・プラグインハイブリッド自動車
(太陽光発電設備あり)

(1) 申請項目一覧

申請項目	必須項目	書類等	備考
メーカー名	○		
車種名	○		
型式	○		
定員	○		車検証等に記載の情報をご入力ください。
車台番号	○		車検証等に記載の情報をご入力ください。
自動車登録番号 (ナンバープレート)	○		車検証等に記載の情報をご入力ください。
電気自動車・プラグインハイブリッド自動車について、必要項目が記載されているもの	○	○	車検証 自動車検査証記載事項

○ : 設備を申請する場合には必須



5. 設置完了申請

電気自動車・プラグインハイブリッド自動車
(太陽光発電設備あり)

(2) 「電気自動車・プラグインハイブリッド自動車について、必要項目が記載されているもの」の例

自動車検査証

自動車登録番号又は車両番号	登録年月日/交付年月日	初年度登録年月	自動車の種別	用途	車体の形状
自動車登録番号 (ナンバープレート)					
メーカー名	定員	最大積載量	車両重量	車両総重量	
車台番号	長さ	幅	高さ	前軸重	前軸重
型式	燃料種	型式指定番号	類別区分番号		

所有者の氏名又は名称
所有者の住所
使用者の氏名又は名称
使用者の住所
使用の本拠の位置
有効期間の満了する日
備考

自動車検査証記録事項

記録年月日 令和〇年 〇月〇日

1. 基本情報	自動車登録番号又は車両番号	自動車登録番号 (ナンバープレート)
	車台番号	車台番号
2. 使用情報	登録年月日/交付年月日	初年度登録年月
3. 車両詳細情報	車名	メーカー名
	型式	型式
	燃料種	燃料種

新車で購入した年が記載されています。新規導入の場合2026年6月～2027年1月のものが有効です

新車で購入した年が記載されています。新規導入の場合2026年6月～2027年1月のものが有効です

**【電気自動車】
・燃料が電気であることが記載されているもの
【プラグインハイブリッド自動車】
・燃料がガソリン及び電気、もしくは軽油及び電気であることが記載されているもの**

5. 設置完了申請

電気自動車・プラグインハイブリッド自動車
(太陽光発電設備あり)

(3) 「登録年月」と「納車日」

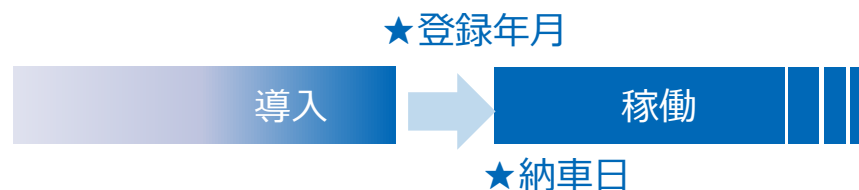
■ 電気自動車・プラグインハイブリッド自動車の場合

① 車検証における登録した年月に納車がある場合



「登録年月」=「納車日」
同じ日

② 車検証における登録から納車までに間があく場合



「登録年月」= 車検証における初度登録年月
「納車日」= 車が納車された日


5. 設置完了申請

電気自動車 単体
(太陽光発電設備なし)

(1) 申請項目一覧

申請項目	必須項目	書類等	備考
メーカー名	○		
車種名	○		
型式	○		
定員	○		車検証等に記載の情報をご入力ください。
車台番号	○		車検証等に記載の情報をご入力ください。
自動車登録番号 (ナンバープレート)	○		車検証等に記載の情報をご入力ください。
電気自動車について、必要項目が記載されているもの	○	○	車検証 自動車検査証記載事項

○ : 設備を申請する場合には必須



5. 設置完了申請

電気自動車 単体
(太陽光発電設備なし)

(2) 「電気自動車・プラグインハイブリッド自動車について、必要項目が記載されているもの」の例

自動車検査証

自動車登録番号(ナンバープレート)

登録年月日/交付年月日 初年度登録年月

自動車の種類 用途(自動車等の別) 車体の形状

メーカー名 定員

車台番号

型式 燃料種

所有者の氏名又は名称
所有者の住所
使用者の氏名又は名称
使用者の住所
使用の本拠の位置
有効期間の満了する日
備考

表面もご覧下さい。

新車で購入した年が記載されています。
新規導入の場合2026年6月～2027年1月のものが有効です

・燃料が電気であることが記載されているもの

自動車検査証記録事項

記録年月日 令和〇年 〇月〇日

1. 基本情報

自動車登録番号又は車両番号 自動車登録番号(ナンバープレート)

車台番号 車台番号

登録年月日/交付年月日 初年度登録年月 有効期限の満了する日

2. 使用情報

3. 車両詳細情報

車名 メーカー名
型式 型式

原動機の型式

自動車の種別 用途 自用・事業用の別

車体の形状 乗車定員 定員 最大積載量

車体重量 車両総重量 長さ 幅 高さ

自重 自重率 前軸重 後軸重 前軸重率 後軸重率 総重量又は定員率

燃料の名称 燃料種

4. 備考

車両ID

新車で購入した年が記載されています。
新規導入の場合2026年6月～2027年1月のものが有効です

5. 設置完了申請

電気自動車 単体
(太陽光発電設備なし)

(3) 「登録年月」と「納車日」

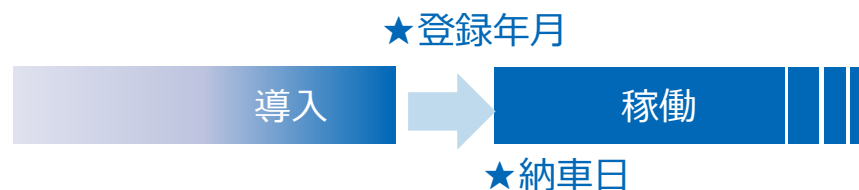
■ 電気自動車・プラグインハイブリッド自動車の場合

① 車検証における登録した年月に納車がある場合



「登録年月」=「納車日」
同じ日

② 車検証における登録から納車までに間がある場合



「登録年月」= 車検証における初度登録年月
「納車日」= 車が納車された日

5. 設置完了申請

燃料電池（エネファーム）

（1）申請項目一覧

申請項目	必須項目	書類等	備考
メーカー名	○		
型式	○		
エネファームのメーカー名および型式、製造番号、燃料種がわかる写真または書類	○	○	次ページ参照
燃料種	○		下記から選択 <input type="checkbox"/> 都市ガス <input type="checkbox"/> LPG
設備設置前の写真	○	○	各設備共通 のページ参照
設備設置後の写真	○	○	
リモコンの写真	○	○	エネファームのリモコンの写真（外観）
設置完了日	○		後ページ参照
稼働開始日			

○：設備を申請する場合には必須

5. 設置完了申請

燃料電池（エネファーム）

（2）「エネファームのメーカー名および型式、 製造番号、燃料種がわかる写真または書類」 の例（機器の銘板写真）

品番	●●●●●●●●
名称	燃料電池ユニット
種類	●●●●
型式	●● - ●●●●
原燃料の種類	都市ガス用13A
・	・
・	・
・	・
製造番号	●●●●●●
製造業者	●●●●株式会社

5. 設置完了申請

燃料電池（エネファーム）

（3）燃料電池（エネファーム）の「稼働開始日」

①設置工事が完了した日から運転開始



「設置完了日」=「稼働開始日」
同じ日

②系統連系の手続き等で設置工事の完了から使用開始までに間がある場合



「設置完了日」= 工事が終わった日
「稼働開始日」= 系統連系開始日

「稼働開始日（発電開始日）」がわかる資料

- ・系統連系承諾通知書 : 「系統連系日」
- ・接続契約のご案内 : 「受給開始希望日」
- ・メーカー保証書 : 「系統連系日」と記載されているもの
- ・リモコン等 : 「●月●日からの発電量」

設置完了申請時で上記がない場合は予定日（想定）を記入

5. 設置完了申請

燃料電池（エネファーム）

（4）燃料電池（エネファーム）の「発電開始日」等サンプル

②系統連系の手続き等で設置工事の完了から使用開始までに間があく場合

〇〇 〇〇様

接続契約のご案内

毎度お引立てに預かり厚くお礼申し上げます。
このたびは電力受給契約に関するお申込みをいただきありがとうございます。
さて…

記

発電場所	神奈川県横浜市…		
発電機点検完了日	20●●年●●月●●日		
受給開始希望日	20●●年●●月●●日		
電圧	単相3線式100/200V	検針日	〇〇
発電出力	〇〇キロワット	発電種別	太陽光
工事負担金	●円（うち消費税等相当額 ●円）		
その他	1. 工事負担金は、その工事費の…		

(メーカー名)

住宅用●●システム 保証書

お客様	お名前	鈴木 一郎	保証書番号	0000-000000
	ご住所	神奈川県横浜市…	系統連系日	0000年00月00日
	電話番号	045-000-0000	申請No.	ABC123
元請会社様	会社名	株式会社〇〇		
	住所	〇〇〇…		
	電話番号	00-0000-0000		

保証対象部分	品番 (方式)	数量	製造番号	保証内容・期間
パソコン		1		系統連系日より15年間
…				

無料修理規定

本書は「保証申込書」にご記入いただいた系統連系日から本書に明示した期間中故障が発生した場合には無料修理規定の内容で無料修理を行うことをお約束するものです。

機器 取付保証	
…	

…

5. 設置完了申請

太陽熱利用設備

(1) 申請項目一覧 (1/2)

申請項目	必須項目	書類等	備考
メーカー名	○		
型式	○		
太陽熱利用システムのメーカー名および型式、燃料種、製造番号がわかる写真または書類	○	○	対象の条件確認
給湯器の燃料種	○		太陽熱利用システムと一緒に使う給湯器の燃料種を選択 <input type="checkbox"/> 都市ガス <input type="checkbox"/> LPG
月間・年間の集熱量が表示できる装置の有無	○		対象の条件確認
設置前写真	○	○	<div style="background-color: #92d050; padding: 5px; display: inline-block; border-radius: 10px;">各設備共通</div> のページ参照
設置後写真	○	○	
リモコン等の写真	◎	○	月別または累計で集熱量を表示できるリモコン、HEMS等集熱量を表示できる装置の写真
設置完了日	○		後ページ
稼働開始日	○		『太陽熱利用設備の「設置完了日」と「稼働開始日」』参照

○：設備を申請する場合には必須

5. 設置完了申請

(1) 申請項目一覧 (2/2)

申請項目	必須項目	書類等	備考
【リース契約の方のみ】年間リース料（円）			リース契約で申請の方は入力必須
【リース契約の方のみ】リース期間（年）			リース契約で申請の方は入力必須
【リース契約の方のみ】リース金額とリース期間が確認できる写真または書類		○	リース契約で申請の方は添付必須 例：リース契約書
他の補助事業を併用していますか（予定も含む）	○		<input type="checkbox"/> はい（予定を含む） <input type="checkbox"/> いいえ
他の補助事業の補助金額（円）（予定も含む）			はい（予定を含む）を選択された方は入力必須です。
補助金額および補助事業名がわかるもの		○	はい（予定を含む）を選択された方は入力必須です。 例）補助金認定通知書

○：設備を申請する場合には必須

5. 設置完了申請

(2) 「リース金額とリース期間が確認できる写真または書類」の例 (リース契約書)

●●サービス料

お客さま名 _____

工事名称 _____

工事場所 _____

見積有効期限 _____

施工予定日 _____

月額サービス料 ○○○円

電気工事機器利用料 (税込) 円

消費税等 (10%) 円

〒●●●●●●
東京都～
株式会社～
電話番号：～

印

「年間リース料」= 月額サービス料 × 12か月

名称	品名	数量	単位	
【太陽光発電システム工事】				
太陽光発電システム		1	式	
・太陽電池モジュール		12	式	
・				
・				

「リース期間」

リース期間：10年 (JACCS)

●●なら設置後も安心

24時間365日

工事保証
機器保証
自然災害保証

適用助成金：
令和●年度●●●●●●●● (※補助金名)
●●●●●●円

備考
※適用補助金：令和●年度●●●●●●●● (※補助金名)
太陽光 ●●●●●●●●円 (見込み)
※1kW × ●●万円・千円未満切り捨て

補助金の情報

5. 設置完了申請

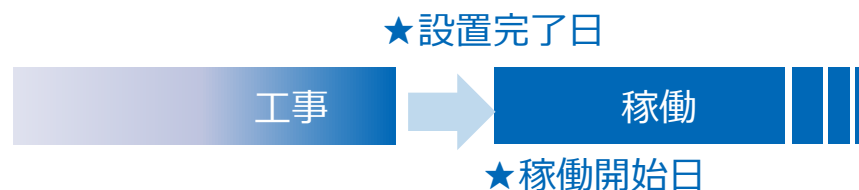
(2) 太陽熱利用設備の「設置完了日」と「稼働開始日」

① 設置工事が完了した日から運転開始



「設置完了日」=「稼働開始日」
同じ日

② 新築等で設置工事の完了から使用開始までに間がある場合



「設置完了日」= 工事が終わった日
「稼働開始日」= 使用開始の日

5. 設置完了申請

V2H充放電設備

(1) 申請項目一覧 (V2H充放電設備) と銘板写真サンプル

申請項目	必須項目	書類等	備考
V2H充放電設備のメーカー名および型式、製造番号がわかる写真または書類	○	○	例) 下記銘板写真サンプル
設備設置前の写真	○	○	各設備共通 のページ参照
設備設置後の写真	○	○	
設置完了日	○		次ページ参照

○ : 設備を申請する場合には必須

■ 「V2H充放電設備のメーカー名および型式、製造番号がわかる写真または書類」の例 (機器の銘板写真)

●●●● (メーカー名)	
品名	蓄電池本体
形式	●●●●●●
蓄電池モジュール	リチウムイオン電池
公称容量 (定格容量)	●.●kWh (●.●kWh)
...	...
...	...
製造番号	●●●●●●●●●●

5. 設置完了申請

(2) V2H充放電設備の「設置完了日」と「稼働開始日」

①設置工事が完了した日から運転開始



「設置完了日」=「稼働開始日」
同じ日

②新築等で設置工事の完了から使用開始までに間がある場合



「設置完了日」= 工事が終わった日
「稼働開始日」= 使用開始の日

【参考】併用できる・できない補助金の例



【参考】併用できる補助金等（1）

当事業と併用可能な補助金等を紹介します。
申請条件・方法等は各ホームページからご確認ください。
当事業では他の補助金申請のサポートや問い合わせ対応は行いません。

今年度**上期**の募集は終了しています。
既にこの補助金申請済みまたは今後申請される場合、
本事業との併用が可能です。

■ 太陽光発電設備

神奈川県：令和8年度神奈川県住宅用太陽光発電・蓄電池導入費補助金

https://www.pref.kanagawa.jp/docs/ap4/solar_home/taiyoukouchikudenchi.html

【参考】併用できる補助金等（2）

当事業と併用可能な補助金等を紹介します。

申請条件・方法等は各ホームページからご確認ください。

当事業では他の補助金申請のサポートや問い合わせ対応は行いません。

■蓄電池

令和8年度新築戸建ZEH

<https://zehweb.jp/house/>

令和7年度補正DR家庭用蓄電池事業

<https://dr-battery.sii.or.jp/r7h/>

■エコキュート

給湯省エネ2026事業

<https://kyutou-shoene2026.meti.go.jp/>

※工事業者が申請することになります（要登録）

「クレジット制度への参加表明」欄がありますので、「地方公共団体又は民間団体等が管理するプログラムに入会予定・入会済」にチェックを入れたうえで、プログラム名「横浜グリーンエネルギーパートナーシップ」と記載して申請してください。

【参考】併用できる補助金等（3）

当事業と併用可能な補助金等を紹介します。
申請条件・方法等は各ホームページからご確認ください。
当事業では他の補助金申請のサポートや問い合わせ対応は行いません。

■ 電気自動車・プラグインハイブリッド自動車

令和7年度補正 CEV補助金（車両）

<https://www.cev-pc.or.jp/>

■ 燃料電池（エネファーム）

給湯省エネ2026事業

<https://kyutou-shoene2026.meti.go.jp/>

※工事業者が申請することになります（要登録）

「クレジット制度への参加表明」欄がありますので、「地方公共団体又は民間団体等が管理するプログラムに入会予定・入会済」にチェックを入れたうえで、プログラム名「横浜グリーンエネルギーパートナーシップ」と記載して申請してください。

■ V2H充放電設備

V2H充放電設備（現在準備中）

<https://www.cev-pc.or.jp/>

【参考】併用できない補助金等

当事業と併用できない補助金等です。

申請条件・方法等は各ホームページからご確認ください。

当事業では他の補助金申請のサポートや問い合わせ対応は行いません。

■ 太陽光発電設備

令和7年度（補正予算）および令和8年度予算

ストレージパリティの達成に向けた太陽光発電設備等の価格低減促進事業

<https://eic.or.jp/>